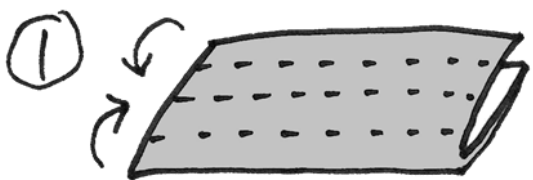


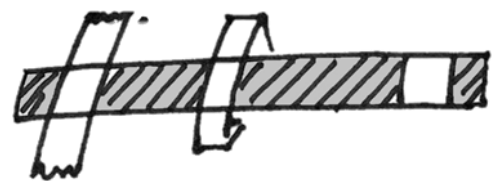
ちらし、ボール のつくり方

用意するもの
くボール1コ分
同じ大きさのちらし 5枚
テープ



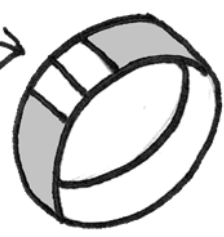
ちらしの短い方を半分に
折り、さらに内側にも

何度か折り込む。幅 1.5 ~ 2.5cm にする。



テープで 3 ~ 4ヶ所止め
スティック状にしたものを
5本作りまわす。

② スティックの山端と山端を
テープでとめて円にする



1コ目の円を軸にし
2本目は十字に 3・4本目は
45度ずらして球にする。



③ 球の側面に残り1本の
スティックを通しテープで
とめる

